

Дидактическое пособие
«Натюрморт как жанр изобразительного искусства»
для детей 5-7 лет

Цель: ознакомление с натюрмортом как жанром изобразительного искусства.

Задачи:

- вызвать у детей активный интерес и желание внимательно рассматривать натюрморт, любоваться красотой предметов, необычностью их формы, цвета, сочетанием предметов, композиций;
- дать представления о том, какие предметы изображаются в натюрморте;
- учить определять цветовую гамму, характер произведения;
- развивать связную речь, поддерживая желание детей высказывать свои эстетические оценки и суждения по поводу увиденного;
- развивать пространственные представления, зрительные: внимание, память.

Ход игры:

Прочитай задание и выбери правильный ответ: нажми на одну из кнопок.

При правильном ответе, кнопка окрасится в зелёный цвет и прозвучат аплодисменты.

При неправильном ответе, кнопка окрасится в красный цвет и прозвучит взрыв.

(с 13 по 17 слайд, 20-21 слайд)

На остальных слайдах задания даны на самих слайдах.

Далее 

Жанр изобразительного искусства

НАТЮРМОРТ

Натюрморт — это картина, на которой изображены домашняя утварь, плоды, цветы, дичь, дары моря и другие предметы.

Изучение

Игра



ВИДЫ НАТЮРМОРТА:

Тематический натюрморт:



художника



врача



швеи


Тематический натюрморт- это натюрморт, подразумевающий объединение предметов одной общей темой или сюжетом.

Назад

Далее

ВИДЫ НАТЮРМОРТА:

Смешанный



Натюрморт, на котором представлены разнородные предметы (овощи и фрукты, цветы и плоды, посуда и овощи, оружие и цветы и др.).

Назад

Далее

НАТЮРМОРТ бывает:

Реалистичный



Традиционный натюрморт рисуют в реалистичном стиле с натуры (глядя на оригинал).

Назад

Далее

НАТЮРМОРТ бывает:

Декоративный



Декоративный натюрморт – это не точное изображение природы, а скорее размышление по поводу данной природы.

Назад

Далее

НАТЮРМОРТ бывает:

Графический



Гелиевая ручка



Карандаш



Тушь

Художнику – графику бывает достаточно простых средств – карандаша, фломастера, тушь, гелиевой ручки, чтобы создать замечательную графическую композицию.

Назад

Далее

Художники используют:



Назад

Далее

Разное настроение:



Назад

Далее

Правила игры

Прочитай задание и выбери правильный ответ: нажми на одну из кнопок.

При правильном ответе, кнопка окрасится в зелёный цвет и прозвучат аплодисменты.

При неправильном ответе, кнопка окрасится в красный цвет и прозвучит взрыв.



Назад

Далее

ИГРА

Цветоведение

Какой цвет относится к теплоте?



Назад

Далее

ИГРА

Цветоведение


Какой цвет относится к холодному?



Назад

Далее

Какой натюрморт купила
Снежная Королева ?



Назад

Далее

Какие натюрморты купила Огневушка-Поскакушка?



Назад



Далее

Какой натюрморт купила Царевна - Несмеяна?



Назад

Далее

Чей натюрморт?

Проверь ответ



Нажми на один прямоугольник и угадай, чей натюрморт. Для подсказки, нажми другие прямоугольники.

Назад

Далее

Чей натюрморт?

Проверь ответ





Нажми на один прямоугольник и угадай, чей натюрморт. Для подсказки, нажми другие прямоугольники.

Назад

Далее

Выбери декоративный натюрморт



Назад

Далее

Помоги Незнайке выбрать средства
для создания натюрморта



Назад

Далее

Закончи натюрморт



Нажми на пазл, чтобы вставить его в натюрморт.

МОЛОДЕЦ !!!

Назад

Далее

Закончи натюрморт



Нажми на пазл, чтобы вставить его в натюрморт.

МОЛОДЕЦ !!!

Назад

Далее

Закончи натюрморт



Нажми на пазл, чтобы вставить его в натюрморт.

МОЛОДЕЦ !!!

Назад

Далее

СПАСИБО ЗА ИГРУ!

